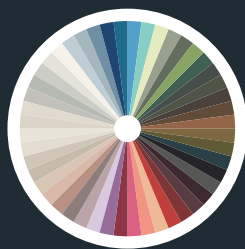


SHERWIN-WILLIAMS[®]

COLORMIX 2024



ANTOLOGÍA | VOLUMEN UNO

REPORTE DE TENDENCIAS DE COLOR 2024

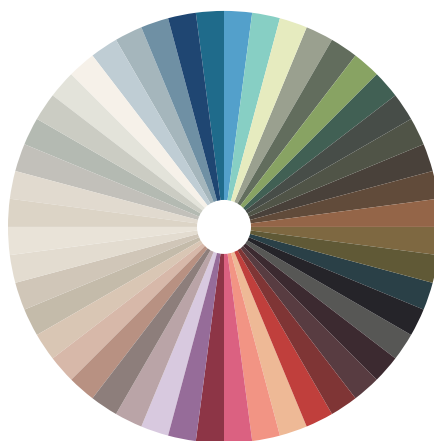


Silver Strand SW 7057, Mate

SHERWIN-WILLIAMS®

COLORMIX 2024

ANTOLOGÍA | VOLUMEN UNO



Presentamos un nuevo enfoque bienal para Colormix Tendencias. Esto es Antología: Volumen uno, un reporte de tendencias de color que explora la dirección del cambio en el panorama a través de una colección de 48 tonos organizados por familia de color. Esta referencia esencial de color se alternará cada año con el estilo y las historias de tendencia que has llegado a conocer y amar.

Descubre el significado detrás de estos colores elegidos, su función en el despertar de la estética moderna, y lo que depara el futuro para los azules y verdes, rojos y morados, tonos oscuros y matices delicados.

Sherwin.cl




N^o 1 la convergencia de azules & verdes




Stardew SW 9138, Mate

Si pudiéramos dar color al punto de encuentro entre la vitalidad y la tranquilidad, el cambio y la constancia, la intensidad y la calma, entonces podrían encontrarse los espacios en donde los azules y verdes convergen.

Estos tonos continúan siendo fundamentales para la historia global del color, evocando piedras preciosas y la armonía de la naturaleza, desde exuberantes árboles de hoja perenne y esmeraldas, hasta equilibrados verdes azulados, menta y melón, las más pálidas volutas de humo gris azulado, brillos clarificados y el azul más profundo.




Jacaranda
SW 6802 (177-C5)




Georgian Bay
SW 6509 (175-C6)




Indigo
SW 6531 (178-C7)




Upward
SW 6239 (224-C1)



Stardew
SW 9138 (221-C3)




Smoky Azurite
SW 9148 (223-C5)




Honeydew
SW 6428 (155-C1)



Evergreen Fog
SW 9130 (215-C4)




Pewter Green
SW 6208 (217-C6)



Aquastone
SW 9043 (162-C3)



Leapfrog
SW 6431 (155-C5)



Billiard Green
SW 0016

**Indigo
SW 6531**

Un violeta profundo y audaz con fuertes matices azules, este color recibió su nombre de un tinte vegetal tradicional venerado por su vitalidad.

**Georgian Bay
SW 6509**

Este verde azulado profundamente calmado con un tinte de azul cielo fresco combina elegancia con tranquilidad y es sumamente atractivo en cualquier tipo de iluminación.

**Jacaranda
SW 6802**

Este azul de tono medio, entre el azul puro y el cian, emana una energía optimista y el alegre encanto de una isla.

**Smoky Azurite
SW 9148**

Un favorito fresco y suave azul mezclilla con matices amarillos grisáceos, este tono está preparado para agregar un toque de complejidad.

Comercial

**Stardew
SW 9138**

Este peculiar y soñador azul pizarra tiene un rastro de magia en su cautivador equilibrio de matices cálidos y fríos.

**Upward
SW 6239**

Un color de particular confort y sencilla tranquilidad, este azul soleado con matices grises relajantes es brumoso, meditativo e ilimitado.

**Pewter Green
SW 6208**

Para un color naturalmente relajante con los pies en la tierra, esta fusión de gris acero y verde es una versión sólida pero sobresaliente de un moderno neutro oscuro.

Comercial

**Evergreen Fog
SW 9130**

Nuestro color del Año 2022 es un tono camaleónico verde grisáceo, fresco y relajante, que es pacífico, sereno y lo suficientemente sutil para ser utilizado en todo lugar.

**Honeydew
SW 6428**

Ideal para agregar un poco de dulzura y frescura a un espacio, este seductor tono melón está lleno de vitalidad en un delicado tinte verde pastel.

Comercial

**Billiard Green
SW 0016**

Este verde profundo aterciopelado es dramático, exuberante y tenue, con un subtono azulado discreto y lleno de personalidad.

Comercial

**Leapfrog
SW 6431**

Un homenaje apropiado a la naturaleza y una celebración de la vida orgánica, este matiz tenue y frondoso tiene un toque más verde que el verdadero olivo.

**Aquastone
SW 9043**

Vibrante y fresco, este color aguamarina brillante es un deslumbrante y energizante tono que recuerda al azul verdoso transparente de su joya homónima.

Comercial



ORGÁNICO

&

RESTAURADOR

izquierda: **Pewter Green SW 6208**, Mate
abajo: **Aquastone SW 9043**, Satín

CLARIFICANTE

&

SINTETIZADO





Georgian Bay SW 6509, Satín (*muros*); **Snowbound** SW 7004, Satín (*molduras*)

Con los colores que definen toda una década, el grupo de los azules y verdes encuentra una armonía de transición dentro de un mundo de colores similares y resuena maravillosamente con coordenadas frías y cálidas. Los azules del momento son más empolvados y profundos, y los verdes habitan en un rango diverso de valores y matices.

Utilizado como acento o por todas partes, para exteriores o interiores, en estilos clásicos costeros o nórdicos casuales, la belleza aireada y brumosa de Upward SW 6239 habita donde el azul del clima más agradable se encuentra con un toque de cobertura plateada.





Billiard Green SW 0016, Satin

Colormix para espacios comerciales

Las impresionantes y futuristas innovaciones en los diferentes sectores comerciales invitan a los arquitectos, diseñadores y otros visionarios a traspasar los límites, dando forma a espacios impulsados por el valor donde los humanos y la tecnología coexisten, tanto en persona como virtualmente, rodeados de relajantes tonos de azules y verdes.



Educación | Thaden School por Marlon Blackwell Architects

fotografía por Tim Hursley Photography



Salud | Upward SW 6239



N^o 2 la poesía de rojos & morados



Sashay Sand SW 6051, Mate (muros); **Redend Point** SW 9081, Mate (fondo de repisas)

Los rojos se vuelven cada vez más cálidos, los morados más sobresalientes, y ambos se alinean con el resurgimiento de los tonos casi marrones en una paleta que se inclina ligeramente hacia el suave terracota y el beige.


Esta espléndida selección de tonos botánicos y minerales va desde rojos ardientes hasta arenas tamizadas, con un toque de coral vivo y un rosa enriquecido con morados suaves como pétalos y los colores de un delicado atardecer.



Habanero Chile
SW 7589 (117-C7)



Ravishing Coral
SW 6612 (117-C3)




Soft Apricot
SW 6352 (126-C2)



Fireweed
SW 6328 (114-C7)




Dragon Fruit
SW 6855 (101-C2)




Sashay Sand
SW 6051 (194-C2)




Wild Currant
SW 7583 (275-C3)




Rhapsody Lilac
SW 6828 (182-C2)




Redend Point
SW 9081 (195-C4)



Veri Berri
SW 9069 (183-C5)



Intuitive
SW 6017 (230-C3)



Chinchilla
SW 6011 (231-C5)

**Soft Apricot
SW 6352**

Un color de belleza delicada y luminosa se revela en una sensación de juventud y alegría, dulzura y positividad perpetua.

**Ravishing Coral
SW 6612**

Con una dulce mezcla de rosa y naranja, este encantador color es emblemático de las más vibrantes formas de vida submarina y de las puestas de sol más vívidas.

**Habanero Chile
SW 7589**

Deléitese con un rojo anaranjado picante y nítido, lleno de energía para un máximo impacto, una conversación vivaz y una dosis ardiente de drama.

Comercial

**Sashay Sand
SW 6051**

Un beige de claro medio con los matices rosados más sutiles, este ruboroso neutro encarna la creciente popularidad de los pigmentos naturales.

Comercial

**Dragon Fruit
SW 6855**

Un tono botánico para los atrevidos, este rosa majestuoso y saturado está maduro para la cosecha y es tan emocionante como la sensación de enamorarse.

Comercial

**Fireweed
SW 6328**

Espera una agradable calidez con un carácter de tendencia mineral y terroso en este oxidado y marrón rojo.

**Redend Point
SW 9081**

Nuestro color del año en 2023, este neutro suave y conmovedor es un color intrigante de calidez envolvente y conexión profunda.

**Rhapsody Lilac
SW 6828**

Perfecto para transmitir la belleza sutil de las nuevas flores, este silencioso tono morado es delicado, sin complicaciones, y entrañable.

Comercial

**Wild Currant
SW 7583**

Este delicioso vino tinto medio-oscuro aporta profundidad y redondez en espacios cómodos pero elegantes.

**Chinchilla
SW 6011**

Para una elección de color acogedora en prácticamente cualquier entorno, abraza este adorable y extraordinariamente suave tono gris violáceo.

**Intuitive
SW 6017**

Este transparente gris púrpura es un neutro estabilizador con una cualidad sutilmente cambiante que refleja y complementa sus alrededores.

**Veri Berri
SW 9069**

Tan actual como lúdico, este morado divertido y fresco es un color cautivante y perfecto para combinar con neutros clásicos.

Comercial



Wild Currant SW 7583, Brillante (puerta); Intuitive SW 6017, Mate (muros)



DINÁMICO

&

BOTÁNICO

izquierda: **Rhapsody Lilac** SW 6828, Satín
abajo: **Dragon Fruit** SW 6855, Mate

UNIFORME

&

ELEGANTE





Chinchilla SW 6011, Mate

De tonos profundos a medios, los rojos y morados se caracterizan por una rica mineralidad, una energía que da vida y una familiaridad cruda que habla de nuestra verdadera naturaleza. Los marrones terrosos y beiges, con un toque de estos tonos, están en constante aumento, a medida que globalmente profundizamos en la consciencia activa y los rituales de bienestar profundamente nutritivos.



Fireweed SW 6328, Satín (muros); Snowbound SW 7004, Satín (molduras)

Colormix para espacios comerciales

La ciencia basada en evidencia puede guiar a los diseñadores a comprender los impactos psicológicos de este grupo de colores en entornos educativos, lo que permite aplicaciones intencionales y significativas que respaldan la energía creativa, el enfoque funcional y el compromiso activo.



Educación | Veri Berri SW 9069, Rhapsody Lilac SW 6828, Soft Apricot SW 6352




Nº3 un encuentro de profundos & oscuros



Gale Force SW 7605, Mate

Te espera un mundo de misterio y fascinación sigilosa. Los tonos oscuros profundamente saturados están cobrando impulso como un medio para sumergir los espacios en una sensación de calma envolvente.

Los marrones y guindas cálidos inspirados en la tierra, los verdes musgosos, los grises volcánicos y los tonos aterciopelados de medianoche nos sumergen profundamente en rincones oscuros con un poder exclusivo y un consuelo intensamente gratificante.




Half-Caff
SW 9091 (199-C7)



Antiquarian Brown
SW 0045



Mossy Gold
SW 6139 (208-C7)



Sealskin
SW 7675 (277-C7)




Roycroft Bronze Green
SW 2846



Palm Leaf
SW 7735 (278-C7)




Carnelian
SW 7580 (276-C6)



Gale Force
SW 7605 (279-C3)



Rock Bottom
SW 7062 (278-C2)



Raisin
SW 7630 (252-C3)



Tricorn Black
SW 6258 (251-C1)



Peppercorn
SW 7674 (236-C7)

Mossy Gold
SW 6139

Inexpresablemente impresionante, esta hermosa mezcla de verde y vara de oro invita a la intriga con un sentido de estilo poco común.

Comercial

Antiquarian Brown
SW 0045

Un marrón canela acogedor con toques de jengibre y dorado, este tono está en tendencia y continuará resistiendo las pruebas del tiempo.

Half-Caff
SW 9091

Tan reconfortante como un ritual diario de descanso, se puede contar con este marrón cálido para ayudar a que un espacio se sienta más conectado a tierra.

Comercial

Palm Leaf
SW 7735

Un verde oscuro único y atrevido, este color evoca la atmósfera de un sombrío bosque tropical.

Comercial

Roycroft Bronze Green
SW 2846

Este tono verde oliva oscuro recuerda la artesanía tradicional y un período de calma lleno de posibilidades creativas.

Sealskin
SW 7675

Este color es decadentemente profundo, marrón intenso, un neutro atemporal envolvente que es a su vez elegante y refinado.

Rock Bottom
SW 7062

Un verde oscuro, único y atrevido, este color evoca la atmósfera de un sombrío bosque tropical.

Comercial

Gale Force
SW 7605

Este tono verde oliva oscuro recuerda la artesanía tradicional y un período de calma lleno de posibilidades creativas.

Carnelian
SW 7580

Este guinda casi marrón profundamente saturado trae un brillo oscuro de misterio y romance.

Peppercorn
SW 7674

Un gris altamente utilizable y denso, este tono se encuentra precisamente entre cálido y fresco para un atrevido punto focal en interiores o exteriores.

Tricorn Black
SW 6258

Este eterno favorito negro puro está indudablemente en tendencia y es una selección de colores verdaderamente atemporal que se manifiesta.

Comercial

Raisin
SW 7630

Un profundo marrón violáceo es todo lo que se desea de un neutro oscuro versátil que es todo menos esperado.

Comercial



Raisin SW 7630, Mate (muros); Snowbound SW 7004, Satin (molduras, chimenea)



Rock Bottom SW 7062, Satín

Aprovechando el irresistible encanto de las realidades alternativas, los colores profundos se han convertido en un contrapeso envolvente para los tonos de tendencia más brillantes, y para las concepciones tradicionales del santuario. La importancia de esta intensidad cromática está preparada para continuar, ya que permite que la vista descanse y la mente se sienta a gusto en momentos de cambios acelerados.



ENIGMÁTICO
&
SOBRENATURAL

izquierda: **Tricorn Black** SW 6258, Mate (*muros*); **Snowbound** SW 7004, Satín (*molduras*)
abajo: **Antiquarian Brown** SW 0045, Satín

ESTABILIZADOR

&

TERROSO





Sealskin SW 7675, Mate

Colormix para espacios comerciales

Los colores oscuros pueden evocar poderosos sentimientos de intimidad, comodidad y calidez. En espacios residenciales multifamiliares o de hospitalidad donde el bienestar y la relajación son consideraciones clave, los tonos profundos ofrecen la oportunidad de crear ambientes que brinden una sensación de refugio y tranquilidad.



Hospitalidad | Tricorn Black SW 6258



Multifamiliar | Peppercorn SW 7674




Nº 4 un estudio en tintes sutiles




Snowbound SW 7004, Mate; Sealskin SW 7675, Satín (puertas)

Introspectivos y contemplativos en espacios donde se puede encontrar tranquilidad, blancos consistentes y tintes sutiles que con solo un toque de croma infunden profundidad y sofisticación en historias de colores monocromáticos.


Una paleta minimalista de blanco tiza, crema intenso, lienzo en blanco, y seda cruda en una mezcla equilibrada de calidez y frescura que inspiran serenidad refinada y una elegancia confiable.




Snowbound
SW 7004 (256-C2)




Drift of Mist
SW 9166 (238-C2)




Light French Gray
SW 0055




Heron Plume
SW 6070 (259-C1)




Modern Gray
SW 7632 (283-C1)




Sand Dollar
SW 6099 (201-C1)




Egret White
SW 7570 (255-C4)



Skyline Steel
SW 1015 (283-C3)




Jogging Path
SW 7638 (247-C2)



Fleur de Sel
SW 7666 (258-C3)



Silver Strand
SW 7057 (237-C1)



Silvermist
SW 7621 (281-C1)

**Light French Gray
SW 0055**

Este tono suave cuenta con un equilibrio incomparable de blanco cálido y gris que es atemporal e infinitamente fácil de usar.

Comercial

**Drift of Mist
SW 9166**

Este gris aireado y atractivo es un neutro ideal para dar a los espacios un brillo suave y un carácter cambiante en diversos niveles de luz natural.

Comercial

**Snowbound
SW 7004**

Un blanco invernal con un ligero matiz gris, este color es un favorito versátil que es puro y refrescante sin ser demasiado frío.

Comercial

**Sand Dollar
SW 6099**

Ilumina cualquier espacio con calidez y resplandor usando este beige afortunado que es tan relajante como la brisa de la mañana junto al mar.

Comercial

**Modern Gray
SW 7632**

Para una proporción ideal de grises fresco y beige balanceado, este neutro de luz adaptable se muestra cómo es en cualquier entorno.

**Heron Plume
SW 6070**

Robe un momento de reflexión sigilosa con este gentil y pacífico blanco con un ligero toque violeta.

**Jogging Path
SW 7638**

Este gris suave fusionado con un atractivo subtono verde es un adorable neutro claro que baña los espacios de tranquilidad.

**Skyline Steel
SW 1015**

Año tras año, este gris cálido piedra ha sido pronosticado para mantener un lugar dentro de nuestras principales colecciones de tendencias.

**Egret White
SW 7570**

Los matices de granito añaden profundidad a este comfortable y versátil blanco cálido, que ofrece maravillosos tonos casi beige en condiciones de poca luz.

**Silvermist
SW 7621**

Piérdete en este místico y fresco azul con su delicada combinación del verde más suave y matices grises.

**Silver Strand
SW 7057**

Un tinte gris verdoso que se siente más ligero que el aire, los sutiles matices de cian frío de este tono brindan una calidad mística que refresca todo lo que toca.

**Fleur de Sel
SW 7666**

Esta rara delicadeza de un tinte agrega la cantidad justa de sabor, un tono que es brillante con el más leve toque de un matiz verde.



ETÉREO

&

AIRADO

izquierda: **Fleur de Sel** SW 7666, Satín
abajo: **Egret White** SW 7570, Mate (muros); **Light French Gray** SW 0055, Satín (puertas)

FILOSÓFICO

&

ELEMENTAL





Silver Strand SW 7057, *Mate (muros)*; **Snowbound** SW 7004, *Satín (molduras)*

Un nuevo comienzo, volver al grupo básico de colores, los blancos significan el punto de partida de muchos diseños. A medida que se desarrolla este ciclo de tendencias, más conmovedor, los blancos más estables dominan sobre sus predecesores más pronunciados y las capas de blancos se convierten en un nuevo método para crear riqueza en los interiores modernos.

Skyline Steel SW 1015, con su calidez y versatilidad, personifica la dirección de esta tendencia en la que se aventura este grupo de colores.



Skyline Steel SW 1015, Satín



Drift of Mist SW 9166, Mate (*muros*); Snowbound SW 7004, Satin (*chimenea*)

diseño y construcción residencial

En el ámbito de la arquitectura y el diseño existe un renovado interés por explorar la relación entre la luz y el color, así como su impacto en el bienestar. Al profundizar en los matices de los blancos y entintados, se puede encontrar un sentido terapéutico de armonía en soluciones de diseño que benefician los nuevos espacios residenciales.



Nueva Residencia | Sand Dollar SW 6099(muros); Snowbound SW 7004 (molduras)

EXCLUSIVO PARA DISEÑADORES

SHERWIN-WILLIAMS®

COLORMIX 2024

Hay muchos más colores de los que podemos ver. Son parte de nuestra identidad. Nos mueven. Tienen el poder de cambiar la esencia de todo lo que tocan. El color crea emociones, genera conversación, puede tranquilizarnos y aterrizarlos. A través del color navegamos nuestro mundo, lo entendemos de una manera más profunda y le otorgamos nuestro toque personal.

En Sherwin-Williams, nuestra misión es seleccionar y organizar los colores que te ayudarán a hacer realidad tu visión de manera confiada e intuitiva.

Da [click aquí](#) y descubre más información en nuestra página de tendencias.

#swcolormix



Sherwin.cl